

ENM

ÉCOLE  
NATIONALE  
DE LA  
MAGISTRATURE

## AUDITEURS DE JUSTICE



### PROFIL DE LA PROMOTION 2024



#### Chiffres clés



- 380 auditeurs de justice composent la promo 2024 répartis comme suit :  
(292 ADJ 1<sup>er</sup> concours, 47 ADJ 2<sup>ème</sup> concours, 14 ADJ 3<sup>ème</sup> concours, 104 ADJ article 18-1 et 2 ADJ article 18-1 2<sup>b</sup>)
- 76 % femmes et 24 % d'hommes
- Moyenne d'âge : 28 ans
- 37 % des auditeurs de justice issus du 1<sup>er</sup> concours ont été boursiers durant leurs études supérieures.
- 5,4 % des auditeurs de justice ont un doctorat (5 % d'entre eux en droit)  
92 % des auditeurs de justice ont un diplôme de niveau bac + 5 (81% d'entre eux en droit) et  
3 % ont un diplôme de niveau bac +4

# Table des matières

I- ORIGINE DU RECRUTEMENT .....	3
II- STATISTIQUES DU 1 <sup>er</sup> , 2 <sup>ème</sup> et 3 <sup>ème</sup> CONCOURS D'ACCES A L'ENM.....	4
1. EVOLUTION DU NOMBRE D'INSCRITS AUX CONCOURS D'ACCES A L'ENM DEPUIS 1987.....	4
2. REPARTITION DES CANDIDATURES AUX CONCOURS.....	5
3. TAUX DES SELECTIVITE ENTRE LES PRESENTS ET ADMIS AUX CONCOURS D'ACCES ENM.....	6
III- DONNEES SOCIO-PROFESSIONNELLES DES AUDITEURS DE JUSTICE.....	6
1. DIPLOMES DETENUS PAR LES AUDITEURS DE JUSTICE DE LA PROMOTION 2024 .....	6
2. LANGUES ETRANGERES .....	8
3. PREPARATION AUX CONCOURS.....	9
4. BOURSIERS .....	10
5. ORIGINES SOCIO-PROFESSIONNELLES DES PARENTS.....	10
6. EXPERIENCE PROFESSIONNELLE PREALABLE DES AUDITEURS DE JUSTICE ISSUS DU 1 <sup>er</sup> CONCOURS .....	11
7. DERNIER EMPLOI OCCUPE DES AUIDTEURS DE JUSTICE ISSUS DU 2 <sup>ème</sup> et 3 <sup>ème</sup> CONCOURS ET DU RECRUTEMENT SUR TITRE.....	11
IV- DONNES SOCIO-DEMOGRAPHIQUES DES AUDITEURS DE JUSTICE.....	13
1. REPARTITION HOMMES/FEMMES DE LA PROMOTION.....	13
2. LES AGES.....	14
3. LIEU DE NAISSANCE DES AUDITEURS DE JUSTICE DE LA PROMOTION 2024 .....	14
4. CHARGES DE FAMILLE .....	15

# La promotion 2024 est composée de 459 auditeurs de justice (Adj) issus des trois concours ainsi que de la voie du recrutement sur titres (Art. 18-1 et Art. 18-1 2°b)

## I- ORIGINE DU RECRUTEMENT

**Deux cent quatre vingt-douze (292)** auditeurs de justice (Adj) de la promotion 2024 sont issus du 1er concours étudiant ; ces auditeurs représentent 64 % de la promotion, (61 % pour la promotion 2023). Parmi eux, **dix-neuf (19)** auditeurs de justice du premier concours sont issus des classes préparatoires ENM et représentent 4 % de la promotion 2024 et 6,5 % des auditeurs de justice du premier concours.

**Quarante-sept (47)** candidats ont été reçus au deuxième concours réservé aux fonctionnaires, ce qui représente 10 % de l'effectif total (12 % pour la promotion 2023).

Le nombre de candidats ayant réussi le troisième concours réservé aux personnes ayant 8 années d'activité dans le domaine privé est de **quatorze (14)** et représente 3 % de l'ensemble de la promotion (2 % pour la promotion 2023).

**Cent quatre (104)** personnes recrutées sur titres (Art. 18-1), c'est-à-dire celles qui ont une expérience d'au moins 4 années dans le domaine juridique ou économique ou social et qui ont une maîtrise en droit, 31 ans au moins et 40 ans au plus, complètent la promotion 2024. Les recrutés sur titres représentent ainsi 23 % de l'effectif (25 % pour la promotion 2023). 10 de ces recrutés sur titres ont sollicités une réduction de scolarité et intégreront la promotion pour la période d'études en mai 2024.

**Parmi cette promotion, deux (2)** auditeurs recrutés sur titres (Art. 18-1 2°b), anciens juristes assistants et docteurs en droit, intégreront la promotion à compter de mars 2025 compte tenu de leur durée de scolarité réduite de moitié.

	Promotion 2024	1er concours	2ème concours	3ème concours	Recrutements sur titre	
					Article 18-1	Article 18-1 2°b)
Nbr d'ADJ	459	292	47	14	104	2
%	100%	64%	10%	3%	23%	0,4%

### Résultats CP :

#### 1<sup>er</sup> concours :

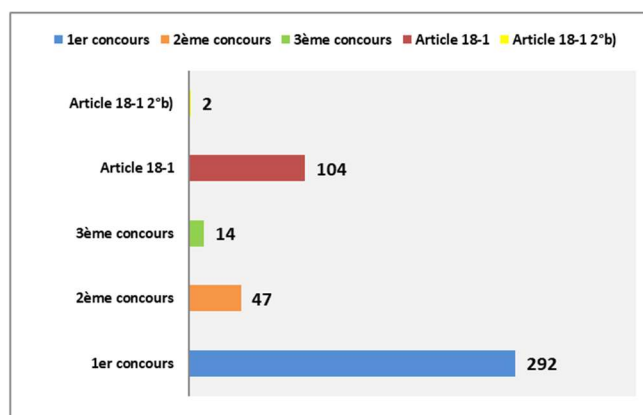
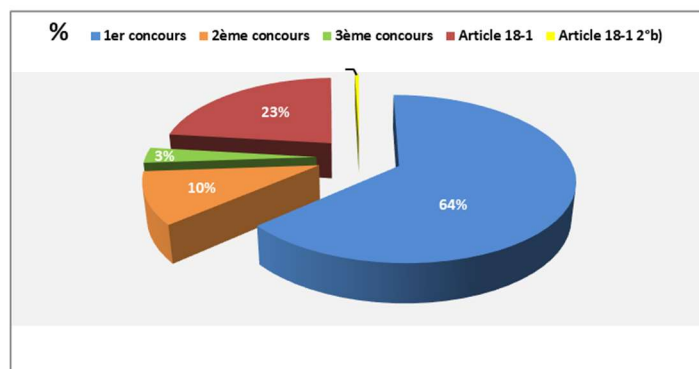
19 auditeurs de justice (Adj) sur 292 du 1<sup>er</sup> concours (6,5 %) sont issus des classes « Prépas Talents » (CPT) répartis comme suit :

- 2 Adj (1 %) sont issus de la CPT 2023/2024
- 9 Adj (3 %) de la CPT 2022/2023
- 6 Adj (2 %) de la CPT 2021/2022
- 2 Adj (1 %) de la CP 2020/2021

#### 2<sup>ème</sup> concours :

4 auditeurs de justice (Adj) sur 47 du 2<sup>ème</sup> concours (6,5 %) sont issus des classes préparatoires répartis comme suit :

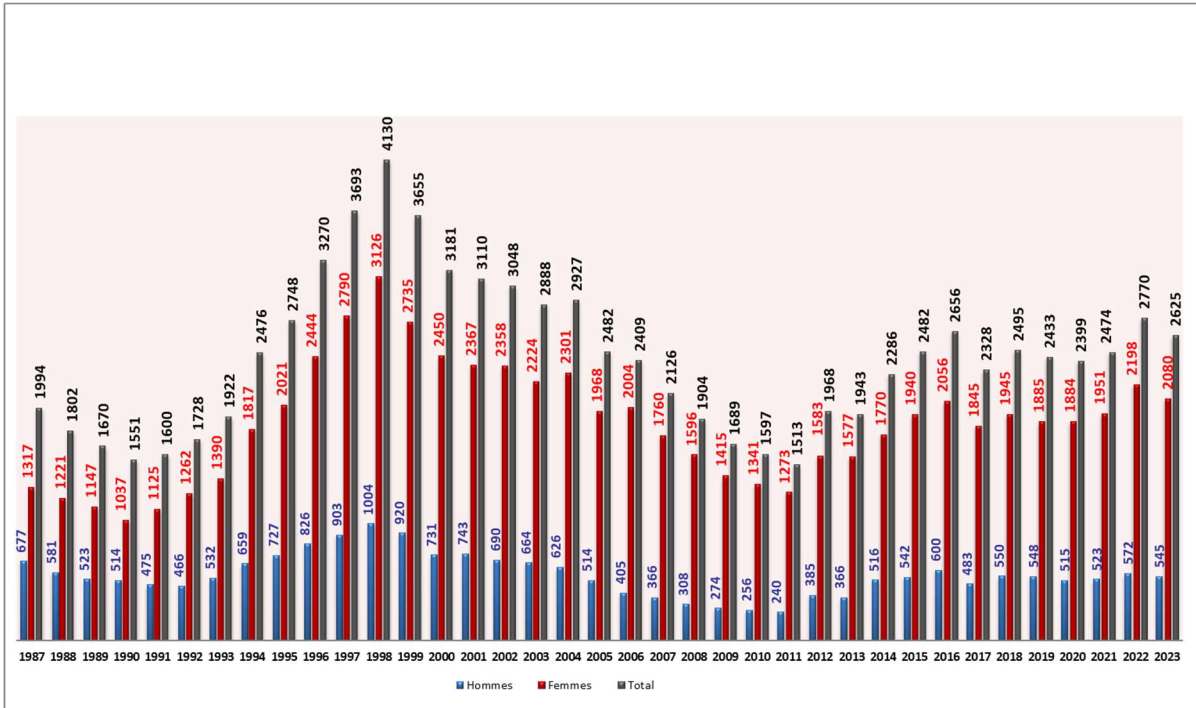
- 3 Adj (6 %) sont issus de la CP 2015/2016
- 1 Adj (2 %) de la CP 2013/2014



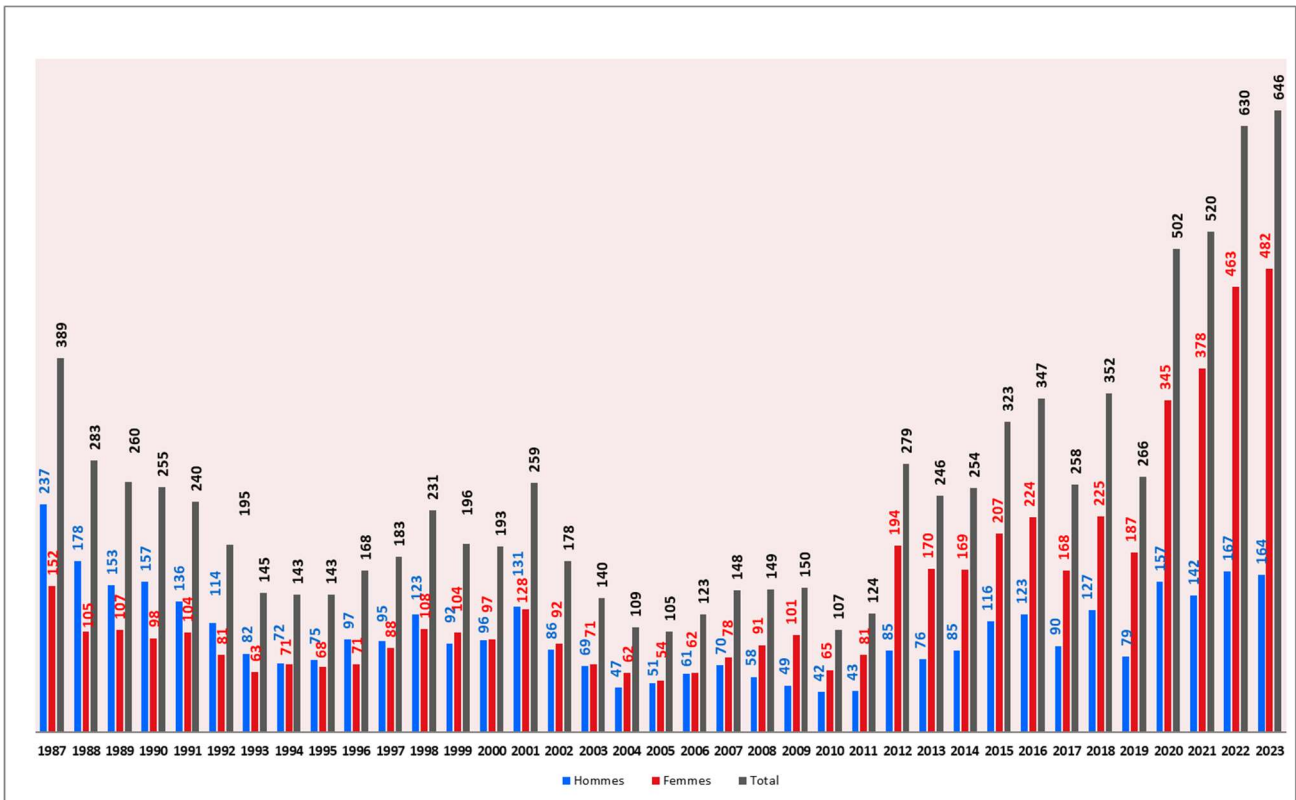
## II- STATISTIQUES DU 1<sup>er</sup>, 2<sup>ème</sup> et 3<sup>ème</sup> CONCOURS D'ACCES A L'ENM

### 1. EVOLUTION DU NOMBRE D'INSCRITS AUX CONCOURS D'ACCES A L'ENM DEPUIS 1987

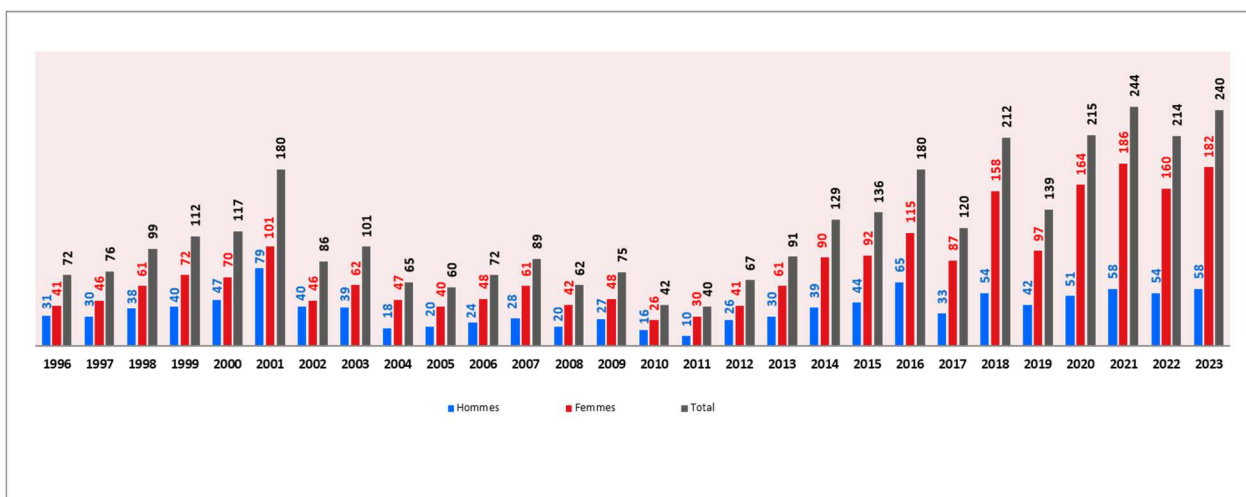
#### A. Evolution du nombre d'inscrits au 1<sup>er</sup> concours d'accès à l'ENM depuis 1987



#### B. Evolution du nombre d'inscrits au 2<sup>ème</sup> concours d'accès à l'ENM depuis 1987



## C. Evolution du nombre d'inscrits au 3<sup>ème</sup> concours d'accès à l'ENM depuis 1996



## 2. REPARTITION DES CANDIDATURES AUX CONCOURS

### A. Répartition des candidats au 1<sup>er</sup> concours – session 2023

	Hommes	%	Femmes	%	TOTAL
Inscrits	545	21%	2080	79%	2625
Absents	168	26%	476	74%	644
Présents	376	19%	1605	81%	1981
Admissibles	84	22%	298	78%	382
Lauréats liste principale	71	25%	216	75%	287
Lauréats liste complémentaire	1	17%	5	83%	6

### B. Répartition des candidats au 2<sup>ème</sup> concours – session 2023

	Hommes	%	Femmes	%	TOTAL
Inscrits	164	25%	482	75%	646
Absents	96	28%	242	72%	338
Présents	68	22%	240	78%	308
Admissibles	7	9%	70	91%	77
Lauréats liste principale	6	12%	45	88%	51

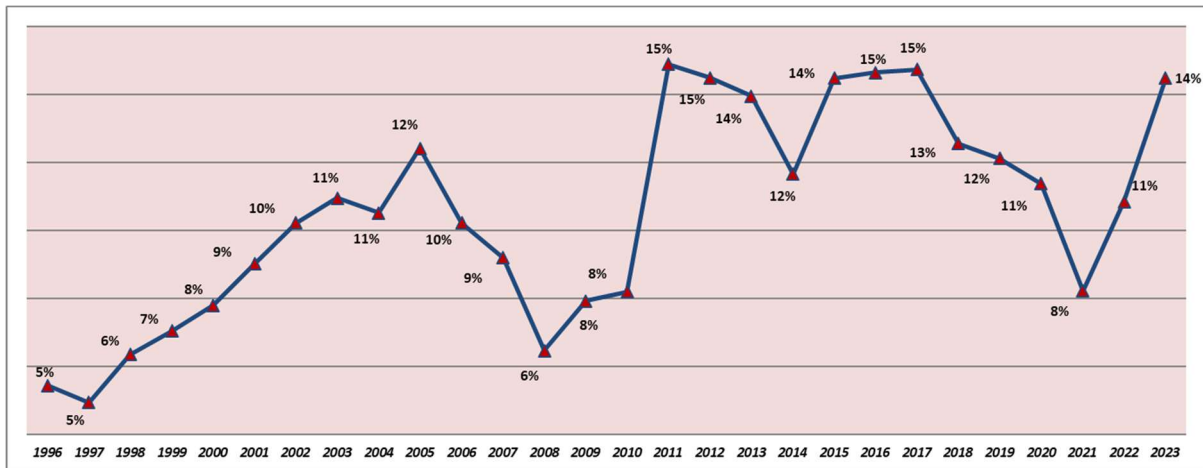
### C. Répartition des candidats au 3<sup>ème</sup> concours – session 2023

	Hommes	%	Femmes	%	TOTAL
Inscrits	58	24%	182	76%	240
Absents	44	27%	118	73%	162
Présents	14	18%	64	82%	78
Admissibles	2	10%	19	90%	21
Lauréats liste principale	1	7%	14	93%	15

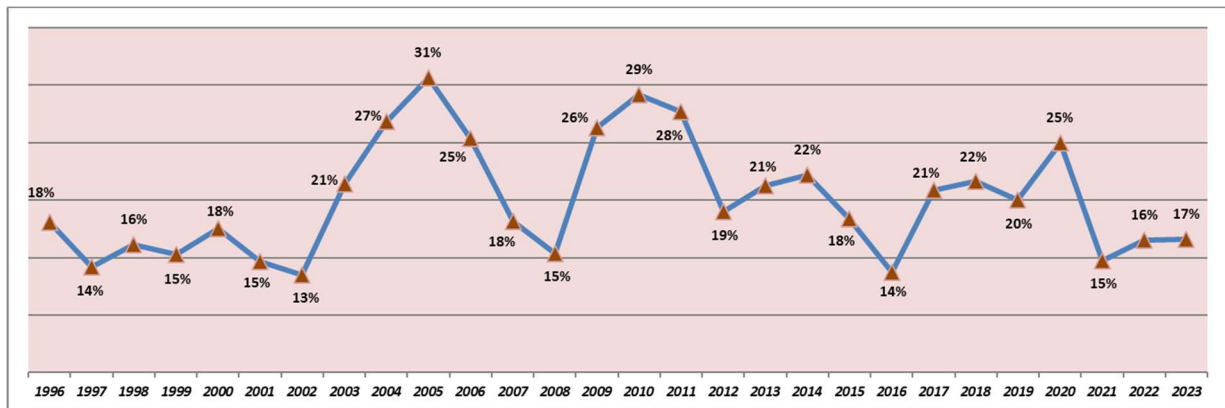
### 3. TAUX DES SELECTIVITE ENTRE LES PRESENTS ET ADMIS AUX CONCOURS D'ACCES ENM

(Mode de calcul : Nbre d'admis/ Nbre présents)

#### A. Evolution du taux de sélectivité du 1er concours depuis 1996



#### B. Evolution du taux de sélectivité du 2<sup>ème</sup> concours depuis 1996

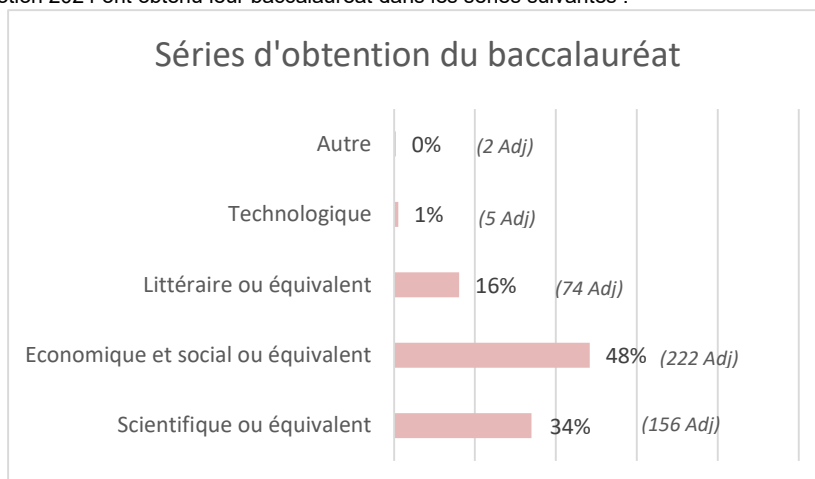


## III- DONNEES SOCIO-PROFESSIONNELLES DES AUDITEURS DE JUSTICE

### 1. DIPLOMES DETENUS PAR LES AUDITEURS DE JUSTICE DE LA PROMOTION 2024

#### A. Baccalauréat

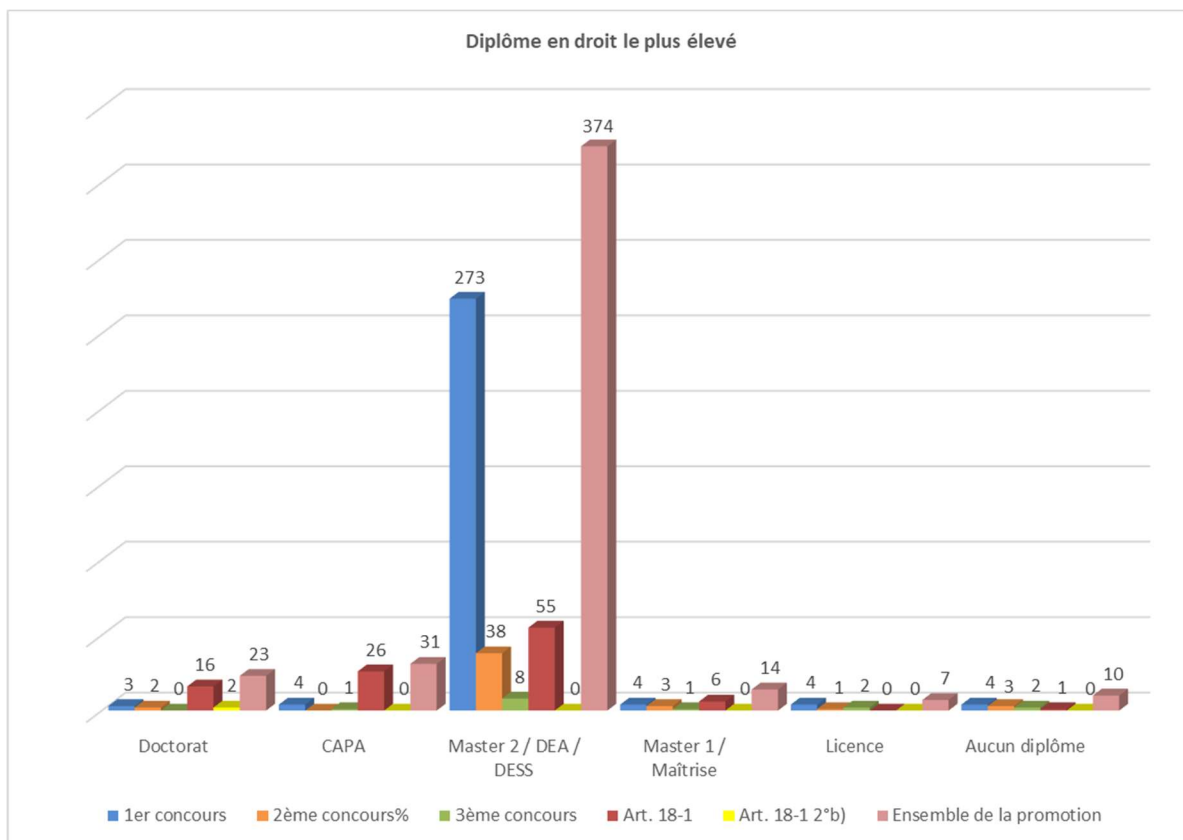
Les 459 auditeurs de la promotion 2024 ont obtenu leur baccalauréat dans les séries suivantes :



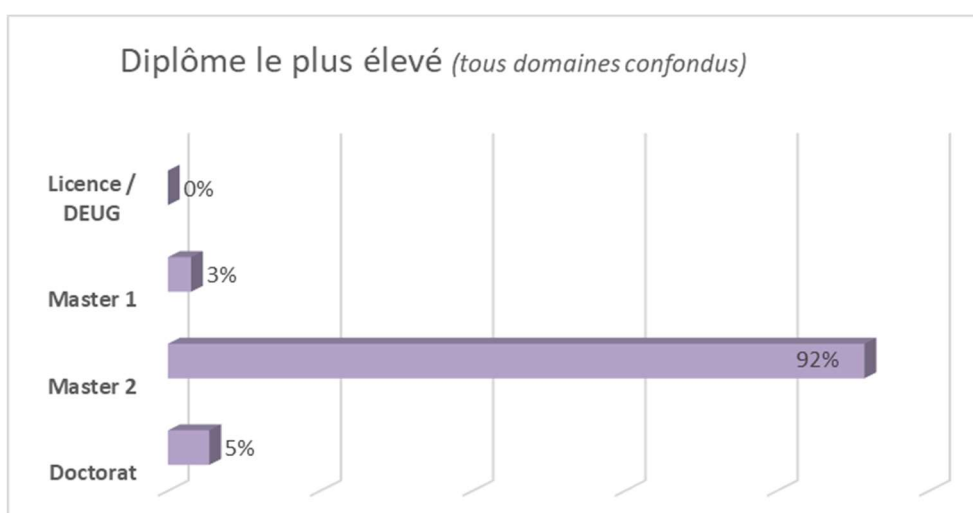


## B. Diplôme d'études supérieures

### 1) Diplôme le plus élevé (en droit)



### 2) Diplôme le plus élevé (tous domaines confondus)



## 2. LANGUES ETRANGERES

La langue étrangère la plus étudiée par les stagiaires des concours complémentaires reste l'anglais : 160 d'entre eux (35 %) sont des utilisateurs expérimentés, 207 (45 %) sont des utilisateurs indépendants et 33 (7 %) sont des utilisateurs élémentaires.

### Langues étrangères pratiquées par les auditeurs de justice

Niveau CECRL (Cadre européen de référence pour les langues)												
C2 <i>Utilisateur expérimenté (niveau maîtrise)</i>		C1 <i>Utilisateur expérimenté (niveau autonome)</i>		B2 <i>Utilisateur indépendant (niveau avancé ou indépendant)</i>		B1 <i>Utilisateur indépendant (niveau seuil)</i>		A2 <i>Utilisateur élémentaire (niveau intermédiaire ou usuel)</i>		A1 <i>Utilisateur élémentaire (niveau introductif ou de découverte)</i>		
LANGUES	Nombre d'auditeurs	%	Nombre d'auditeurs	%	Nombre d'auditeurs	%	Nombre d'auditeurs	%	Nombre d'auditeurs	%	Nombre d'auditeurs	%
ALLEMAND	1	0,2%	10	2%	16	3%	26	6%	26	6%	14	3%
ANGLAIS	39	8%	121	26%	111	24%	96	21%	25	5%	8	2%
ARABE	1	0%					2	0,4%	2	0,4%	7	2%
CATALAN									1	0,2%		
CHINOIS							1	0,2%			4	1%
COREEN											1	0%
CREOLE	2	0,4%										
ESPAGNOL	3	1%	26	6%	33	7%	62	14%	55	12%	12	3%
GREC	1	0,2%										
ITALIEN	2	0,4%	4	1%	5	1%	12	3%	11	2%	9	2%
JAPONAIS									2	0,4%	1	0,2%
LANGUE DES SIGNE (Française)											1	0,2%
MANDARIN									2	0,4%		
NEERLANDAIS			1	0,2%							1	0,2%
NORVEGIEN									1	0,2%		
POLONAIS	2	0,4%							2	0,4%	1	0,2%
PORTUGAIS	2	0,4%	1	0,2%							4	1%
ROUMAIN	1	0,2%										
RUSSE			1	0,2%							4	1%
SUEDOIS									2	0,4%		
VIETNAMIEN							1	0,2%				



### 3. PREPARATION AUX CONCOURS

(Années prises en compte 2022-2023) - (selon le déclaratif des Adj)

#### A. Premier concours

Le tableau ci-dessous montre que 83 auditeurs de justice sur 292, déclarent avoir préparé le premier concours dans un institut d'études judiciaires soit 28 % des lauréats du 1<sup>er</sup> concours. Ce chiffre est en légère baisse par rapport à l'an dernier puisqu'en 2023 33 % des auditeurs issus du 1<sup>er</sup> concours avaient déclaré avoir préparé le concours dans un IEJ.

**NB : certains auditeurs de justice peuvent avoir cumulé les lieux de préparation au premier concours ENM**

Instituts d'études judiciaires	Nombre d'auditeurs
Bordeaux	17
Caen	1
Clermont	1
Etablissement non renseigné	2
Lyon III	3
Montpellier	4
Nanterre	4
Paris I	31
Paris II	16
Paris XI	1
Strasbourg	1
Toulouse	3
Tours	2

**TOTAL 86**

Les auditeurs déclarant avoir été préparés par un institut d'études politiques sont au nombre de 110 (38 %). 9 auditeurs ont été préparés par la classe préparatoire ENM promo 2022-2023.

Lieux de préparation du 1 <sup>er</sup> concours Enm	Nombre d'auditeurs	% d'Adj du 1 <sup>er</sup> concours ayant suivi une formation
Classe "Prépa Talents" ENM + Institut d'études politiques	1	0,3%
Classe "Prépa Talents" ENM + préparation privée + Institut d'étude judiciaire	1	0,3%
Classe "Prépa Talents" ENM uniquement	7	2%
Institut d'étude judiciaire + préparation privée	45	15%
Institut d'études politiques uniquement	88	30%
Institut d'études judiciaires + Classe "Prépa Talents" ENM	6	2%
Institut d'études judiciaires + Institut d'études politiques	9	3%
Institut d'études judiciaires + Institut d'études politiques + Préparation privée	1	0,3%
Institut d'études judiciaires uniquement	21	7%
Master + préparation privée	1	0,3%
Master 2 Rennes	3	1%
Préparation privée + Institut d'études politiques	11	4%
Préparation privée uniquement	46	16%

#### B. Deuxième concours

Lieux de préparation du 2 <sup>ème</sup> concours Enm	Nombre d'auditeurs	% d'Adj du 2 <sup>ème</sup> concours ayant suivi une formation
Préparation privée uniquement	24	51%
Institut d'études judiciaires uniquement	8	17%
Institut d'études politiques uniquement	1	2%
Institut d'études judiciaires + Préparation privée	3	6%

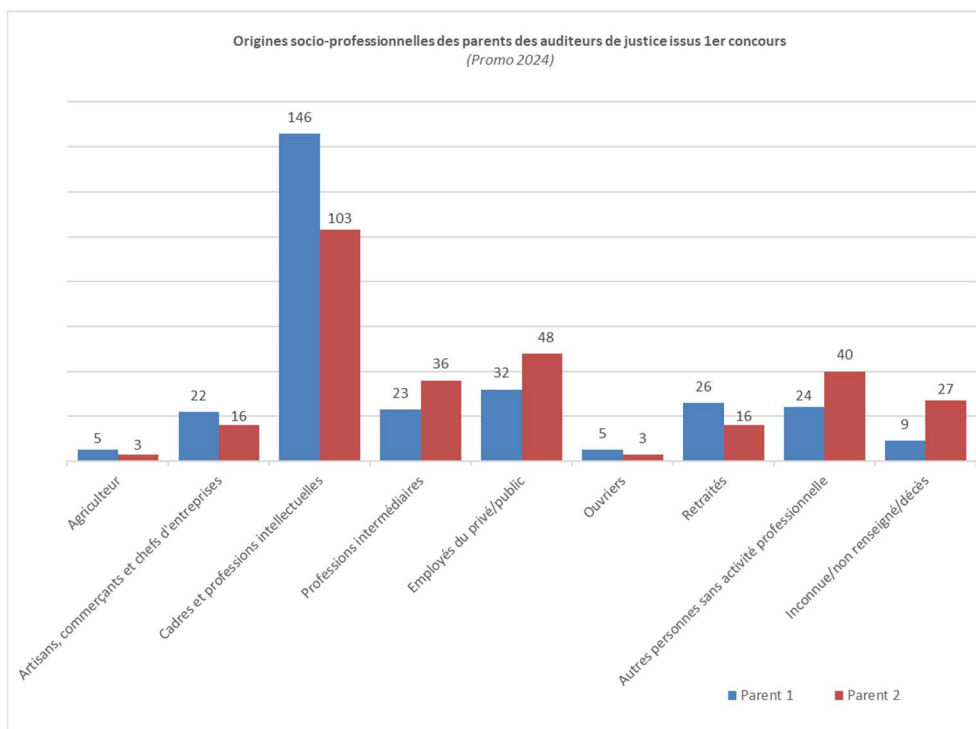
Il résulte du tableau ci-dessus, que sur 47 admis, 24 auditeurs (57 %) ont suivi une préparation privée.

## 4. BOURSIERS

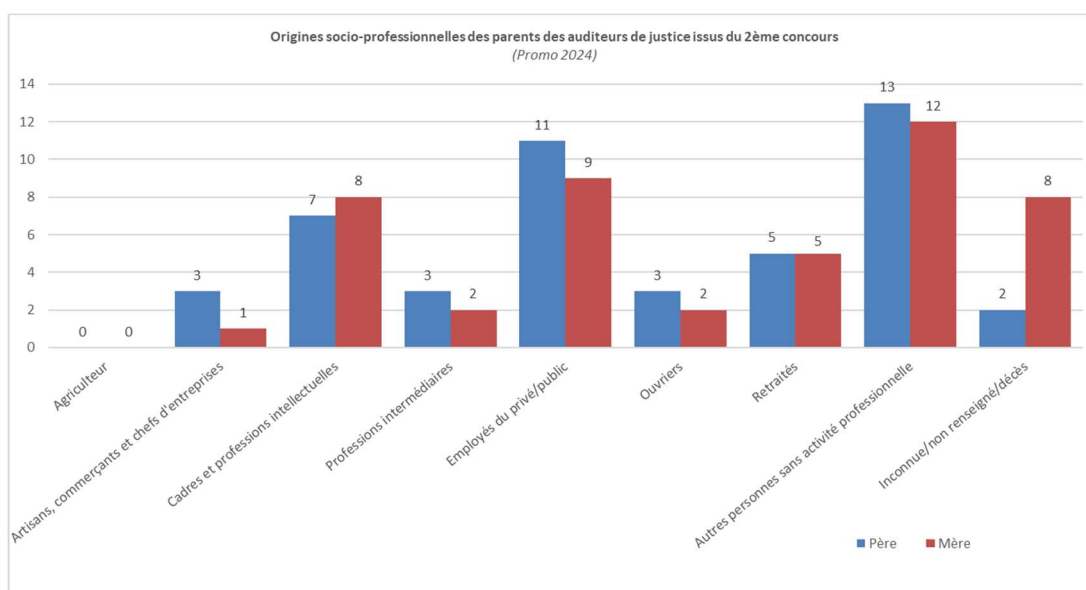
108 auditeurs de justice issus du premier concours (292 Adj) ont perçu des bourses durant leurs années d'études supérieures. Ils représentent 37 % de ce public..

## 5. ORIGINES SOCIO-PROFESSIONNELLES DES PARENTS

### A. Les origines socio-professionnelles des parents des auditeurs de justice issus du 1<sup>er</sup> concours



### B. Les origines socio-professionnelles des parents des auditeurs de justice du 2<sup>ème</sup> concours



## 6. EXPERIENCE PROFESSIONNELLE PREALABLE DES AUDITEURS DE JUSTICE ISSUS DU 1<sup>ER</sup> CONCOURS

Expériences professionnelles	Nombre d'auditeurs
Stage en juridiction	256
Stage hors juridiction	225
Emplois saisonniers	176
Emplois étudiants	92
Assistants de justice	178
Engagement associatif	45

**Total** 972

**NB : certains auditeurs de justice peuvent avoir cumulé les expériences professionnelles et/ou les stages.**

## 7. DERNIER EMPLOI OCCUPE DES AUIDTEURS DE JUSTICE ISSUS DU 2<sup>ÈME</sup> ET 3<sup>ÈME</sup> CONCOURS ET DU RECRUTEMENT SUR TITRE

### A. Auditeurs issus du 2<sup>ème</sup> concours

Dernier emploi occupé par les auditeurs de justice issus du 2 <sup>ème</sup> concours dans la fonction publique	Nombre d'auditeurs
Attachée d'administration de l'Etat (Officier de protection instructeur à OFPRA)	1
Attachée territoriale (Conseil départemental)	1
Chargée de mission	1
Cheffe de bureau urbanisme	1
Cheffe du bureau pilotage et requêtes - Etablissement national de la solde	1
Cheffe du pôle Impact et évaluation / bureau FIP1 / SDFIP / Direction des services judiciaires	1
Conseiller pénitentiaire d'insertion et de probation (CPIP)	4
Contrôleur en charge des saisines et des enquêtes - juriste - Contrôleur général des lieux de privation de liberté	1
Directeur des services de greffe judiciaires	6
Directeur pénitentiaire d'insertion et de probation (DPIP)	1
Direction du Budget	1
Directrice Adjointe du Programme Société Numérique - Agence Nationale de la Cohésion des Territoires	1
Directrice du CNE de Lille	1
Educatrice protection judiciaire de la jeunesse	1
Greffier des services judiciaires	14
Inspectrice des douanes	1
Inspectrice des finances publiques	1
Juriste à la Commission nationale de l'informatique et des libertés	1
Juriste assistant	3
Non renseigné	3
Officier de Gendarmerie	1
Sous-officier de Gendarmerie	1

**TOTAL** 47

## B. Auditeurs issus du 3<sup>ème</sup> concours

Dernier emploi occupé par les auditeurs de justice issus du 3 <sup>ème</sup> concours	Nombre d'auditeurs
Avocate collaboratrice	1
Chargée de développement	1
Chargée de gestion comptable	1
Chargée de mission	1
Chef d'entreprise	1
Consultante indépendante	1
Gérant de société	1
Greffier des services judiciaires	1
Journaliste	2
Juriste assistant	1
Office66	1
Ostéopathe	1
Technico-commerciale en assurances de personnes	1

**TOTAL** 14

## C. Auditeurs issus du recrutement sur titres

### 1) Article 18-1

Dernier emploi occupé par les auditeurs de justice Art. 18-1	Nombre d'auditeurs
Adjointe au chef du bureau des affaires juridiques et du contentieux	1
Assistante Spécialisée au Parquet national antiterroriste	1
Attachée d'administration de l'Etat (consultante juridique)	1
Avocat	11
Cadre éducatif- Conseillère technique en charge du contrôle	1
Chargée de mission	1
Chargée de mission justice de proximité	1
Chef de bureau - Direction des affaires civiles et du Sceau - Ministère de la justice	1
Chef de pôle transversal au bureau du contentieux judiciaire et européen	1
Cheffe de cabinet des chefs de cour	1
Collaborateur d'avocat au Conseil d'Etat et à la Cour de cassation	1
Conseiller pénitentiaire d'insertion et de probation (CPIP)	1
Directeur de services de greffe judiciaires	2
DIRECTEUR ETABLISSEMENT	1
Directeur pénitentiaire d'insertion et de probation (DPIP)	1
DSJ -Cheffe de cabinet du directeur des services judiciaires	1
Elève Directeur pénitentiaire d'insertion et de probation (DPIP)	1
Greffier des services judiciaires	10
Inspecteur des finances publiques	1
Juriste à la Direction interrégionale des services pénitentiaires de Bordeaux	1
Juriste assistant	54
Juriste au Parquet général près la Cour des comptes	1
Juriste consultante - Bureau du Contentieux Judiciaire et Européen	1
Juriste en cabinet d'avocats	1
Non renseigné	4
Rédacteur expert juridique au sein de l'équipe projet de réécriture du code de procédure pénale (DACG)	1
Rédactrice qualifiée au bureau du droit de l'organisation judiciaire (DSJ)	1
Référent technique Fraudes	1

**TOTAL** 104

### 2) Article 18-1 2°b)

Les 2 auditeurs de la promotion 2024 recrutés sur titres sur le fondement de l'article 18-1 2°b) exerçaient comme dernier emploi les fonctions de juriste assistant.

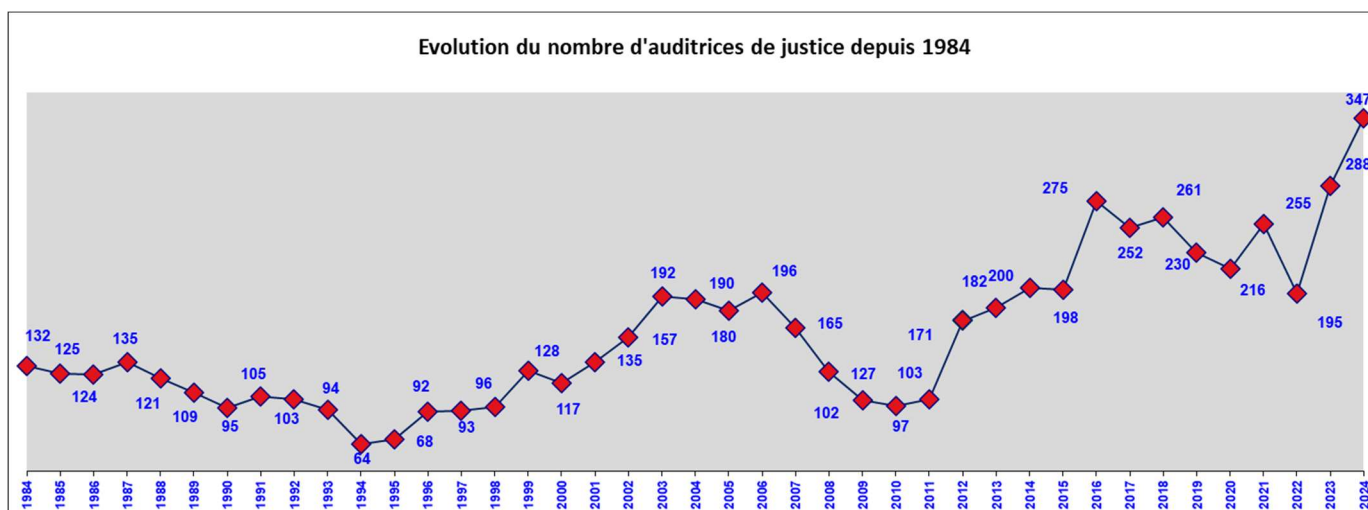
## IV- DONNES SOCIO-DEMOGRAPHIQUES DES AUDITEURS DE JUSTICE

### 1. REPARTITION HOMMES/FEMMES DE LA PROMOTION 2024

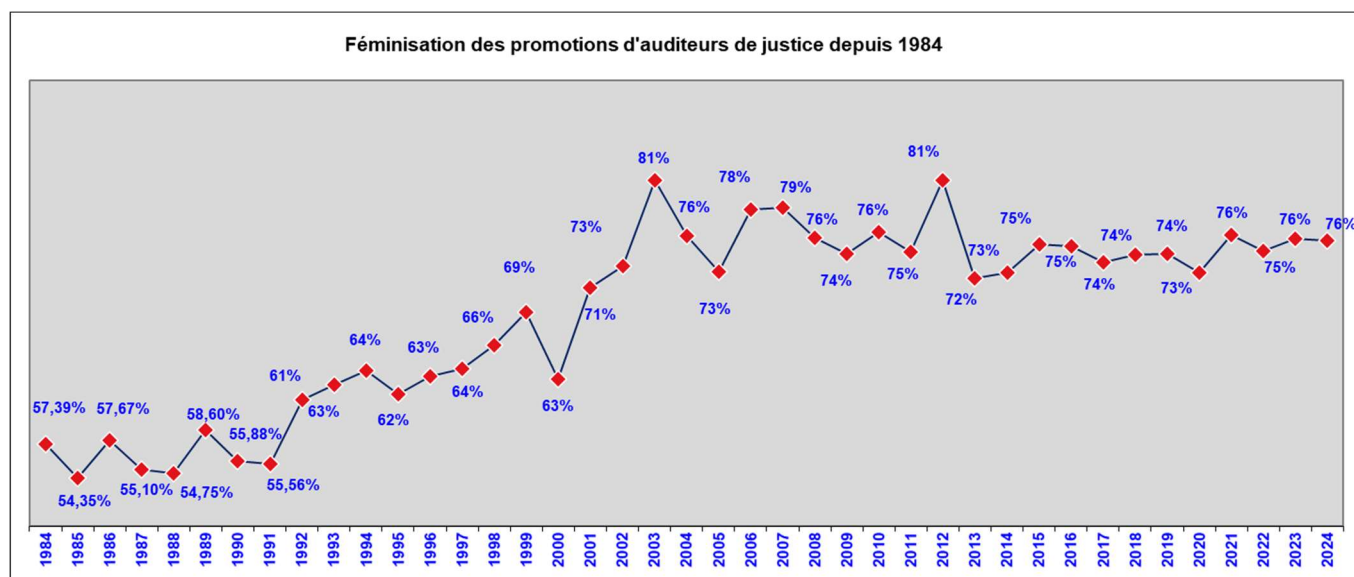
La proportion des femmes (347) (76 %) de la promotion 2024 est stable ; la proportion était de 76 % dans la promotion 2023. Les femmes issues du premier concours (220) représentent 47 % de la promotion et 75 % des auditeurs issus du 1<sup>er</sup> concours (176 femmes issus du 1<sup>er</sup> concours en 2023 soit 76 % du 1<sup>er</sup> concours et 46 % de la promotion).

	PROMOTION 2024		1er concours		2ème concours		3ème concours		RECRUTEMENTS SUR TITRE			
	Nbr d'ADJ	%	Nbr d'ADJ	%	Nbr d'ADJ	%	Nbr d'ADJ	%	Article 18.1		Article 18-1 2 b)	
									Nbr d'ADJ	%	Nbr d'ADJ	%
FEMMES	347	76%	220	75%	41	87%	13	93%	71	68%	2	100%
HOMMES	112	24%	72	25%	6	13%	1	7%	33	32%	0	0%
TOTAL	459	100%	292	100%	47	100%	14	100%	104	100%	2	100%

#### A. Evolution de la féminisation des promotions d'auditeurs de justice depuis 1984 (en nombre)



#### B. Evolution de la féminisation des promotions d'auditeurs de justice depuis 1984 (en pourcentage)



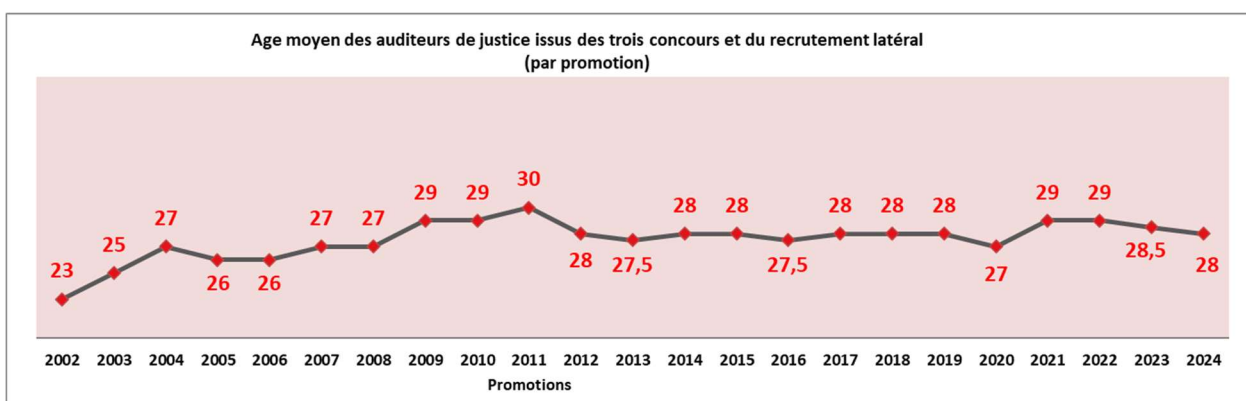
## 2. LES AGES

L'âge moyen de l'ensemble de la promotion 2024 au 05 février 2024 est de 28 ans et est donc légèrement en baisse par rapport à la promotion précédente (28,5 ans en 2023 et 29 ans en 2022).

### A. Age moyen en chiffre et par voie d'accès des auditeurs de justice de la promotion 2024

Age	1er concours	2ème concours	3ème concours	Recrutement sur titres		
				Article 18-1	Article 18-1 2°b)	
<b>Minimum</b>	22	25	33	25	32	22
<b>Maximum</b>	31	42	51	45	32	31
<b>Age moyen</b>	25	32	40	34	32	25

### B. Evolution de la moyenne d'âge des auditeurs de justice depuis 2002 (par promotion)



## 3. LIEU DE NAISSANCE DES AUDITEURS DE JUSTICE DE LA PROMOTION 2024

REGIONS DE NAISSANCE	Nombre d'Adj	%
AUVERGNE-RHONE-ALPES	50	11%
BOURGOGNE-FRANCHE-COMTE	26	6%
BRETAGNE	19	4%
CENTRE-VAL-DE-LOIRE	17	4%
CORSE	1	0%
DOM-TOM	6	1%
ETRANGER	12	3%
GRAND-EST	36	8%
HAUTS-DE-FRANCE	38	8%
ILE DE FRANCE	126	27%
NORMANDIE	20	4%
NOUVELLE-AQUITAINE	35	8%
OCCITANIE	39	8%
PACA	25	5%
PAYS-DE-LA-LOIRE	9	2%
<b>Total Promo 2024</b>	<b>459</b>	

#### 4. CHARGES DE FAMILLE

La promotion 2024 compte 49 auditeurs de justice chargés de famille soit 11 %.

Nombre d'enfant	Nombre d'auditeurs	%
1	28	6%
2	16	3%
3	4	1%
4	1	0,22%

<b>TOTAL</b>	<b>49</b>	<b>11%</b>
--------------	-----------	------------

